


BERECHNUNGS-TOOLS

DESIGN-TOOLS



Verhältnis zwischen Durchmesser, Durchsatz und Geschwindigkeit



Stromverbrauch der Pumpe



Volumenstrom



Entleerungszeit eines Behälters




Wasserschlag



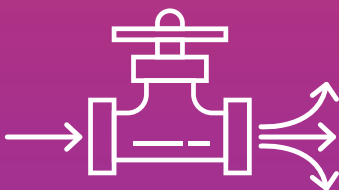
Dimensionierung eines Regelventils



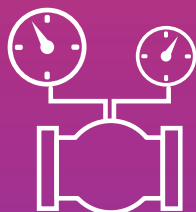
Diagramm Zusammenhang zwischen Nenndruck und Temperatur



Berechnung von verteilten und lokalisierten Druckverlusten

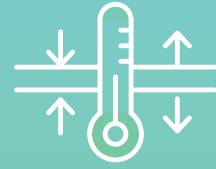


Durchflusskoeffizient



Differenzdruck

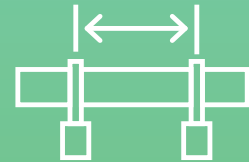
INSTALLATIONS-TOOLS



Berechnung der thermischen Ausdehnung und Kontraktion



Einbau von Flanschverbindungen



Überprüfung des korrekten Abstands zwischen den Rohrstützen



Hauptparameter für das Warmgasextrusionsschweißen



Hauptparameter für das Stumpfschweißen



Hauptparameter für das Muffenschweißen